







## Faire un appel multipoint

Vous pouvez effectuer des appels multipoints de différentes façons.

- Effectuez un appel, puis ajoutez-y plusieurs sites en appuyant sur la touche  **Appeler** de la télécommande, en sélectionnant **Ajouter appel vidéo** et en appelant le site suivant. Répétez ceci jusqu'à ce que tous les sites soient connectés.
- Sélectionnez **Multipoint** sur l'écran d'accueil si votre système est configuré pour afficher ce bouton. Entrez les noms des sites que vous voulez appeler à l'aide de l'annuaire ou entrez manuellement les numéros de téléphone des sites. Appuyez sur  **Appeler**.
- Appuyez sur la touche  **Annuaire** de la télécommande, recherchez une entrée de site multiple dans la liste de l'annuaire, puis appuyez sur la touche  **Appeler** de la télécommande.
- Effectuez un appel multipoint en cascade en établissant un appel multi-site à partir de l'annuaire ou en appelant jusqu'à trois autres sites, un à la fois, puis en demandant à chaque site d'appeler jusqu'à deux sites supplémentaires.




## Sélection de la source vidéo

1. Appuyez sur la touche  **Local** ou  **Distant** de la télécommande.

	Si vous voyez ceci, vous pouvez contrôler la caméra ou la source vidéo d'un site local.
	Si vous voyez ceci, vous pouvez contrôler la caméra ou la source vidéo d'un site distant.

2. Appuyez sur la touche  **Caméra** de la télécommande, puis sur la touche numérique correspondant à la caméra ou autre source vidéo que vous voulez sélectionner.

## Réglage de la caméra

1. Appuyez sur la touche  **Local** ou  **Distant** de la télécommande.
2. Appuyez sur les touches fléchées de la télécommande pour déplacer la caméra vers le haut, le bas, la gauche ou la droite.
3. Appuyez sur la touche  **Zoom** de la télécommande pour effectuer un zoom avant ou arrière.

## Vidéo : l'étiquette

Il est d'usage d'être courtois et de respecter les participants à la réunion lors d'une visioconférence. Parcourez ces astuces pour réussir une conférence.



- Présentez tous les participants de la conférence au début de la réunion.
- Présentez-vous quand vous commencez à parler.
- Assurez-vous que vous pouvez voir et entendre les participants du site distant.
- Ajustez la caméra et le micro afin que le site distant puisse vous voir et vous entendre.
- Placez le micro entre l'écran et la personne située le plus près de l'écran.
- Évitez de taper sur le micro ou de froisser des papiers près du micro.
- Désactivez le micro avant de le déplacer, afin que le site distant n'entende pas que vous le déplacez.
- Parlez de votre voix normale, sans trop élever le ton ni crier.
- Dans un appel multipoint, désactivez le micro quand vous ne parlez pas.

# Utilisation du système de salle VSX de Polycom®



**POLYCOM®**

[www.polycom.com](http://www.polycom.com)

Copyright © 2004 Polycom, Inc.  
Polycom et le logo de Polycom sont des marques déposées et  
VSX est une marque de commerce de Polycom, Inc.  
3725-22210-001/A

**Connectez-vous Comme il vous plaira !**

## Utilisation de la télécommande





Couleur	Fonction
Vert	Appel
Rouge	Navigation
Bleu	Caméra
Orange	Audio
Violet	Graphiques
Noir	Texte/Numéros
Jaune	Aide

## Faire un appel vidéo



### Saisie d'un nom ou numéro

1. Entrez le numéro RNIS, le nom du système ou l'adresse IP.



Pour entrer du texte, appuyez sur la touche  **Clavier** de la télécommande pour accéder au clavier à l'écran.

2. Appuyez sur la touche  **Appeler** de la télécommande.


### Utilisation de l'annuaire

1. Appuyez sur la touche  **Annuaire** de la télécommande.
2. Recherchez le site à appeler :
  - Utilisez les touches fléchées pour défiler jusqu'au nom que vous voulez appeler.
  - Les flèches directionnelles permettent de se déplacer dans l'annuaire en faisant défiler les lettres de l'alphabet, puis le nom à appeler.
  - Entrez le nom ou le prénom de la personne à l'aide des boutons numériques de la télécommande.
  - Appuyez sur la touche  **Clavier** de la télécommande pour utiliser le clavier à l'écran afin d'entrer le nom de la personne à appeler.
  - Appuyez sur la touche  **Appeler** de la télécommande.


### Utilisation des listes Contacts, Composition rapide ou Appels récents

1. Sélectionnez le bouton **Contacts** ou **Composition rapide**, puis appuyez sur la touche  de la télécommande.
2. Sélectionnez le site à appeler.
3. Appuyez sur la touche  **Appeler** de la télécommande.

## Réponse à un appel

>> Appuyez sur la touche  **Appeler** de la télécommande.

## Terminer un appel

1. Appuyez sur la touche  **Raccrocher** de la télécommande.
2. Confirmez que vous souhaitez raccrocher.